



Rapport Activité MCD Parcours Pro

Juin 2026

Année 2021

1 session
(MCD PRO)

- Du 08 septembre au 03 décembre 2021

Année 2022

1 session

(MCD PRO)

- Du 12 janvier 2022 au 03 juin 2022

1 session

(MCD PRO)

- Du 14 septembre 2022 au 03 mars 2023

Année 2023

1 session
(MCD PRO)

- Du 05 avril au 03 novembre 2023

Année 2025

2 sessions
(MCD PRO)

- Du 21 janvier au 04 juin 2025
- Du 09 septembre au 14 Janvier 2026

Année 2026

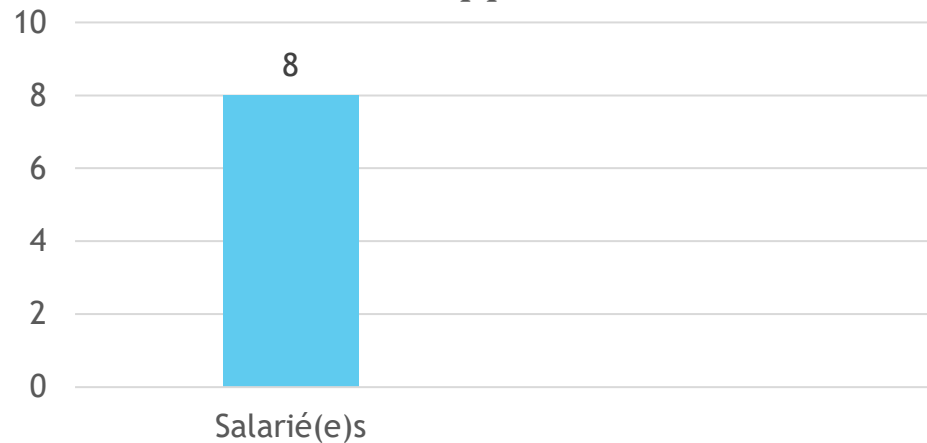
1 session
(MCD PRO)

- Du 20 janvier au 03 juin 2026

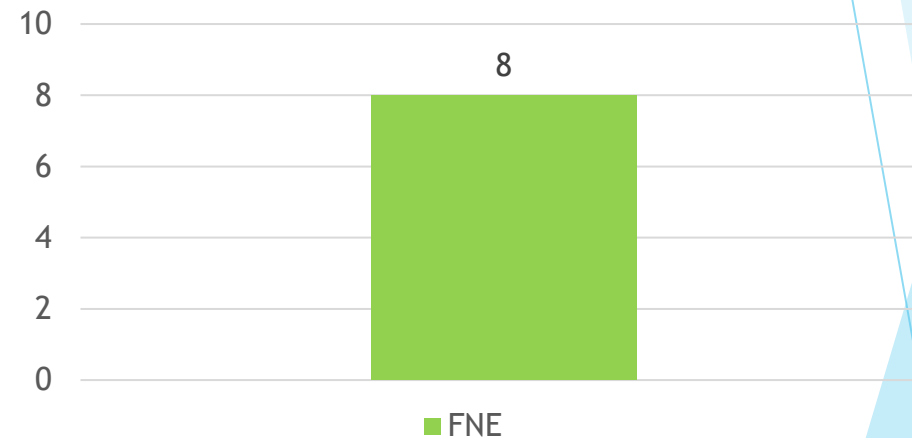
Session MCD PRO du 08 septembre 2021

- ▶ **Nombre d'apprenants:** 8
- ▶ **Lieu de la formation :** Parcours multimodal
- ▶ **Casinos de rattachement:** Casino D'Agon, Casino de Dieppe, Casino de Plein Air, Casino de Plouescat, Casino de Forges les eaux, Casino de Hyères

Statut des apprenants



Dispositif de financement



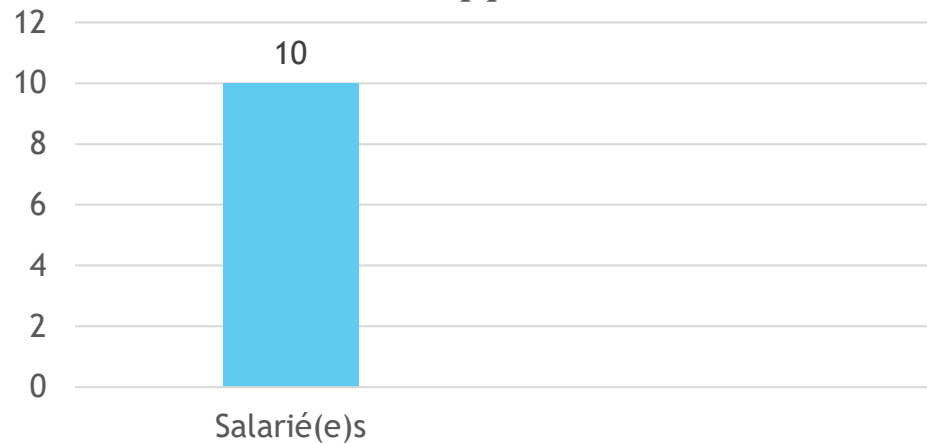
- ▶ **Taux de présentation à l'examen :** 100 %
- ▶ **Taux d'obtention de la certification:** 100%
- ▶ **Taux d'insertion dans le métier:** 87,5%
- ▶ **Abandon :** 0

- ▶ **Taux de satisfaction des stagiaires :** 100%
- ▶ **Taux de retour de l'enquête de satisfaction :** 100%

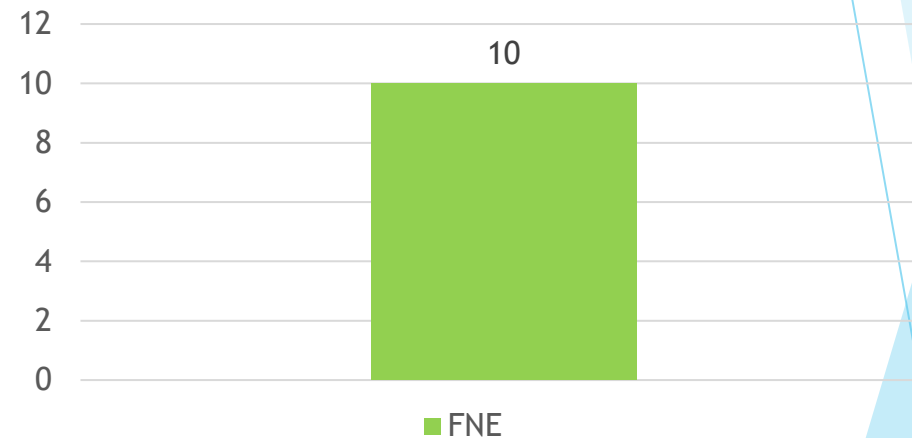
Session MCD PRO du 12 janvier 2022

- ▶ **Nombre d'apprenants:** 10
- ▶ **Lieu de la formation :** Parcours multimodal
- ▶ **Casinos de rattachement:** Casino Annemasse, Casino de Dieppe, Casino Lyon Pharaon, Casino de Bandol, Casino de Pornichet, Casino de Hyères, Casino de Plombières, Casino d'Aix en provence

Statut des apprenants



Dispositif de financement

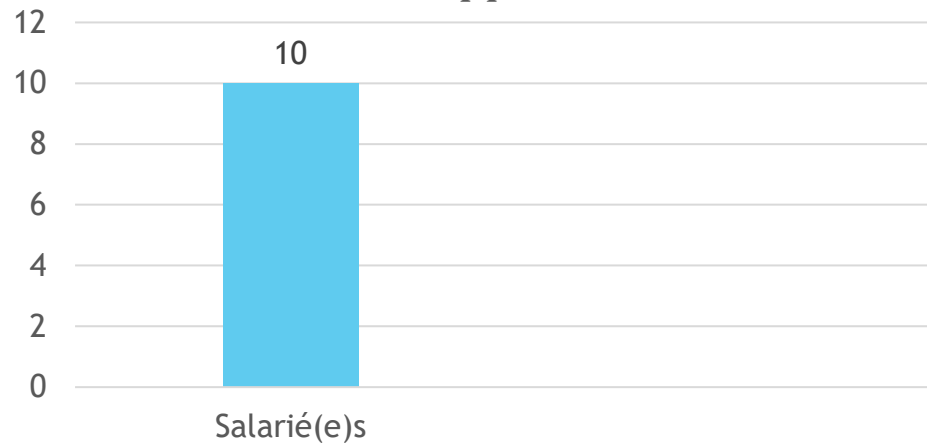


- ▶ **Taux de présentation à l'examen :** 100 %
- ▶ **Taux d'obtention de la certification:** 100%
- ▶ **Taux d'insertion dans le métier:** 80%
- ▶ **Abandon :** 0
- ▶ **Taux de satisfaction des stagiaires :** 100%
- ▶ **Taux de retour de l'enquête de satisfaction :** 100%

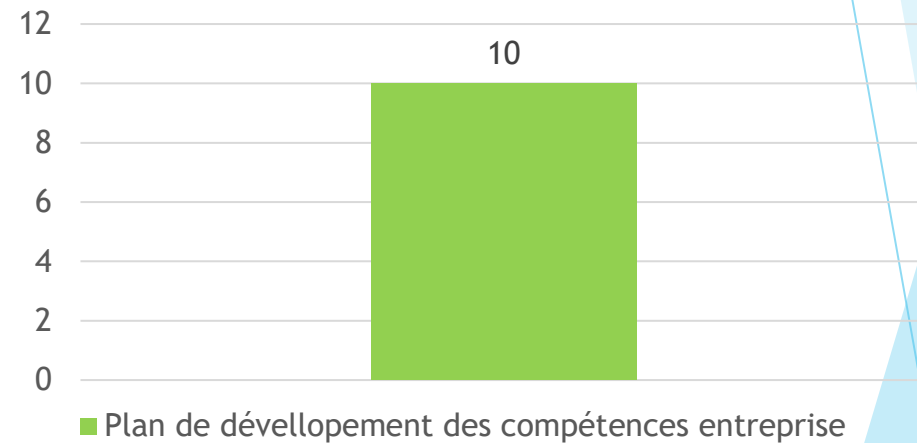
Session MCD PRO du 14 septembre 2022

- ▶ **Nombre d'apprenants:** 10
- ▶ **Lieu de la formation :** Parcours multimodal
- ▶ **Casinos de rattachement:** Casino Annemasse, Casino de Pornic, Casino de Lyon vert, Casino de Cabourg, Casino de Contrexeville, Casino de Palavas, Casino de Bandol

Statut des apprenants



Dispositif de financement



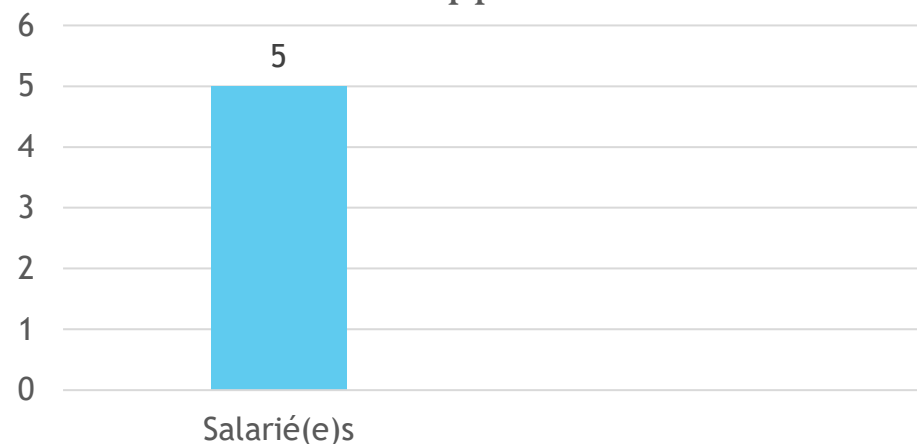
- ▶ **Taux de présentation à l'examen :** 100 %
- ▶ **Taux d'obtention de la certification:** 100%
- ▶ **Taux d'insertion dans le métier:** 50%
- ▶ **Abandon :** 0

- ▶ **Taux de satisfaction des stagiaires :** 100%
- ▶ **Taux de retour de l'enquête de satisfaction :** 100%

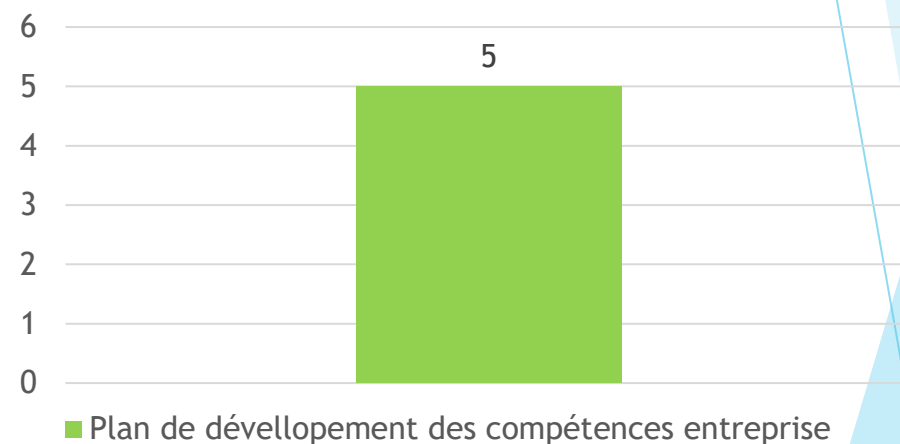
Session MCD PRO du 05 avril 2023

- ▶ **Nombre d'apprenants:** 5
- ▶ **Lieu de la formation :** Parcours multimodal
- ▶ **Casinos de rattachement:** Casino de Pornichet, Casino de Vichy, Casino de Plombières les Bains, Casino de Dieppe

Statut des apprenants



Dispositif de financement



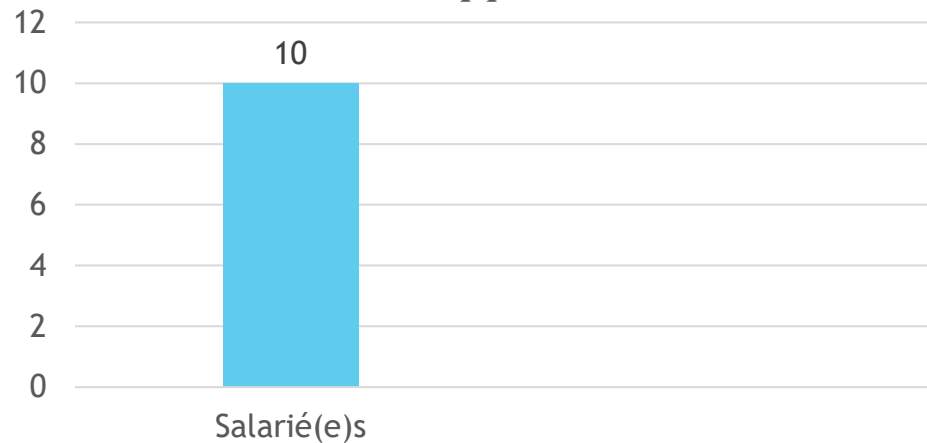
- ▶ **Taux de présentation à l'examen :** 100%
- ▶ **Taux d'obtention de la certification:** 100 %
- ▶ **Taux d'insertion dans le métier:** : 100%

- ▶ **Taux de satisfaction des stagiaires :** 100%
- ▶ **Taux de retour de l'enquête de satisfaction :** 83,33%

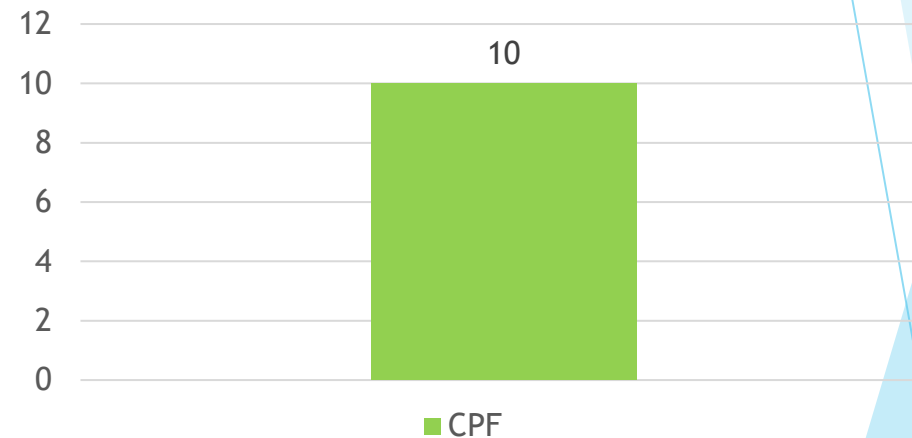
Session MCD PRO du 21 janvier 2025

- ▶ **Nombre d'apprenants:** 10
- ▶ **Lieu de la formation :** Parcours multimodal
- ▶ **Casinos de rattachement:** casino du HAVRE, casino du LYON Pharaon, casino de LA CIOTAT; casino de ROYAT, casino d'AGON, casino de PALAVAS, casino de SAINT GALMIER

Statut des apprenants



Dispositif de financement

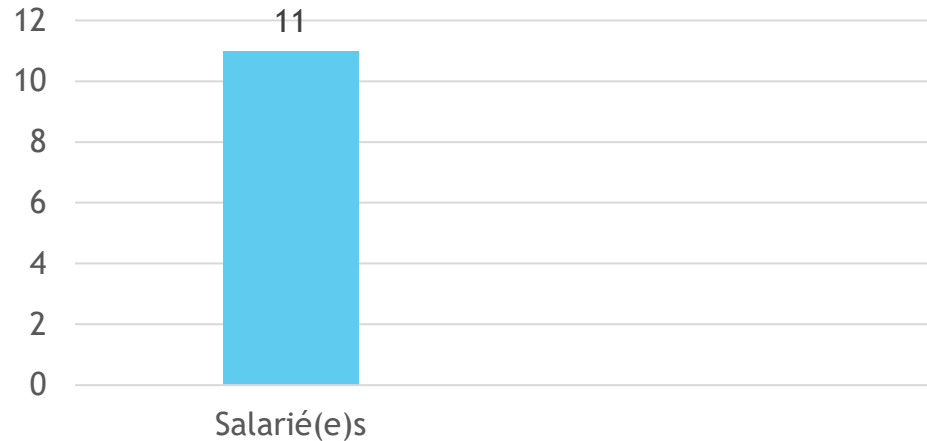


- ▶ **Taux de présentation à l'examen :** 90%
- ▶ **Taux d'obtention de la certification:** 100%
- ▶ **Taux d'insertion dans le métier:** : 100%
- ▶ **Taux de satisfaction des stagiaires :** 95,92%
- ▶ **Taux de retour de l'enquête de satisfaction :** 66,66%
- ▶ **Report et cause :** 1 (congé maternité)

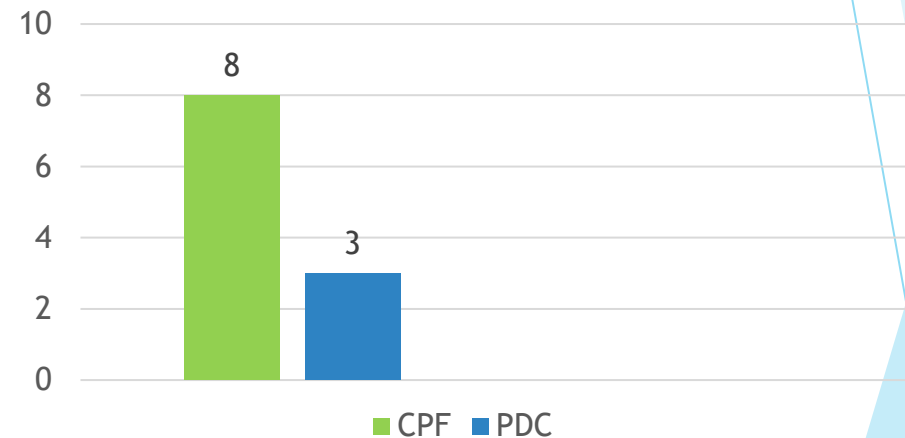
Session MCD PRO du 09 septembre 2025

- ▶ **Nombre d'apprenants:** 11
- ▶ **Lieu de la formation :** Parcours multimodal
- ▶ **Casinos de rattachement:** casino de BERCK, casino de PLOMBIERES, casino de ROYAT, casino de CABOURG, casino de PLOUESCAT

Statut des apprenants



Dispositif de financement



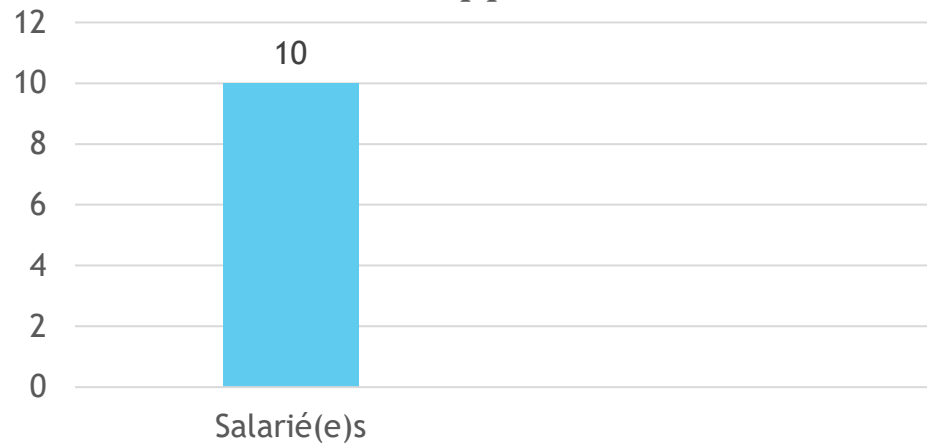
- ▶ **Taux de présentation à l'examen :** 100%
- ▶ **Taux d'obtention de la certification:** 100%
- ▶ **Taux d'insertion dans le métier:** : 45,45 %

- ▶ **Taux de satisfaction des stagiaires :** 98,9 %
- ▶ **Taux de retour de l'enquête de satisfaction :** 72,72%

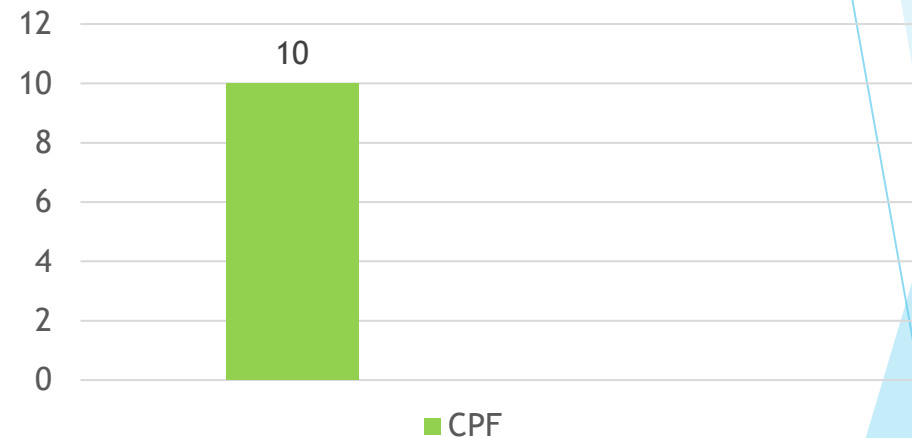
Session MCD PRO du 20 janvier 2026

- ▶ **Nombre d'apprenants:** 10
- ▶ **Lieu de la formation :** Parcours multimodal
- ▶ **Casinos de rattachement:** casino de PORNICHET, casino de CONTREXEVILLE, casino de CANNES, casino de GREOUX, casino de NICE, casino d'ARCACHON, casino PLEIN AIR, candidat libre

Statut des apprenants



Dispositif de financement



- ▶ **Taux de présentation à l'examen :** 100 %
- ▶ **Taux d'obtention de la certification:** 90%
- ▶ **Taux d'insertion dans le métier:** : en cours
- ▶ **Taux de satisfaction des stagiaires :** 100%
- ▶ **Taux de retour de l'enquête de satisfaction :** 20%

Analyse et contextualisation de l'insertion professionnelle des bénéficiaires: insertion dans l'emploi global, dans la filière-métier et dans le métier visé à 6 mois et à 1 an.

Données émanant du suivi des titulaires de la certification

Année d'obtention de la certification	Nombre de certifiés	Nombre de certifiés à la suite d'un parcours vae	Nombre de répondant	Activité dans le métier visé par la certification à 6 mois			Activité dans le métier visé par la certification plus de 6 mois		
				Nombre de répondant exerçant le métier visé	Taux d'insertion global à 6 mois (en %)	Taux d'insertion dans le métier visé à 6 mois (en %)	Nombre de répondant exerçant le métier visé	Taux d'insertion global à 6 mois (en %)	Taux d'insertion dans le métier visé à plus de 6 mois (en %)
2019	-	-	0	0	-	-	0	-	-
2020	-	-	0	0	-	-	0	-	-
2021	8	-	8	7	100%	88%	7	88%	88%
2022	10	-	10	8	100%	80%	8	100%	80%
2023	15	-	15	10	100%	67%	11	100%	73%
2024	-	-	0	0	-	-	0	-	-
2025	10	-	9	5	100%	56%	6	100%	67%
2026	19	-	0	0	-	-	0	-	-

Nombre de candidats par année avec analyse des taux de réussite et taux de présentation aux évaluations

Nombre de candidats par année avec analyse des taux de réussite et taux de présentation à l'examen

Année de promotion	Nombre total de candidats ayant suivi le parcours de formation certifiant	Taux de présentation (en %)	Taux de réussite (en %)
2021	8	100%	100%
2022	10	100%	100%
2023	15	100%	100%
2024	0	0	0
2025	10	90%	100%
2026	21	100%	90,47%

Nombre de candidats par année avec analyse des taux de réussite et taux de présentation aux évaluations

Année de promotion	Nombre de candidats présentés aux épreuves d'évaluation <i>Nombre de personnes présentées aux épreuves d'évaluation en vue d'obtenir la certification professionnelle ou un ou plusieurs blocs de compétences.</i>									Nombre de candidats certifiés totalement <i>Nombre de personnes ayant obtenu l'intégralité de la certification professionnelle après délibération du jury de certification (i.e ils sont titulaires de la certification professionnelle).</i>									Nombre de candidats certifiés partiellement <i>Nombre de personnes ayant obtenu un ou plusieurs blocs de compétences après délibération du jury de certification. Une personne ayant acquis plusieurs blocs sur une même année est comptée une seule fois.</i>								
	Formation initiale (hors alternance)	Contrat d'apprentissage	Formation continue (hors alternance)	Dont formations financées par le CPF	Contrat de professionnalisation	Reconnaissance des acquis ou VAE	Candidature individuelle	Autre	Total toutes voies d'accès	Formation initiale (hors alternance)	Contrat d'apprentissage	Formation continue (hors alternance)	Dont formations financées par le CPF	Contrat de professionnalisation	Reconnaissance des acquis ou VAE	Candidature individuelle	Autre	Total toutes voies d'accès	Formation initiale (hors alternance)	Contrat d'apprentissage	Formation continue (hors alternance)	Dont formations financées par le CPF	Contrat de professionnalisation	Reconnaissance des acquis ou VAE	Candidature individuelle	Autre	Total toutes voies d'accès
2027																		0									0
2026			21	19					21			19	17					19			2	2					2
2025			10	10					10			10	10					10									0
2024			0						0			0						0									0
2023			15						15			15						15									0
2022			10						10			10						10									0
2021			8						8			8						8									0
TOTAL	0	0	64	29	0	0	0	0	64	0	0	62	27	0	0	0	0	62	0	0	2	2	0	0	0	0	2